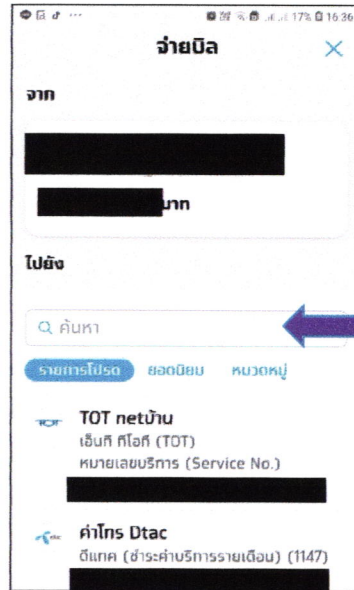


# วิธีการชำระเงินค่าลงทะเบียนรายวิชาผ่านแอปพลิเคชัน netbank กรุงไทย NEXT


1. เลือก จ่ายบิล หรือ ชำระสินค้า



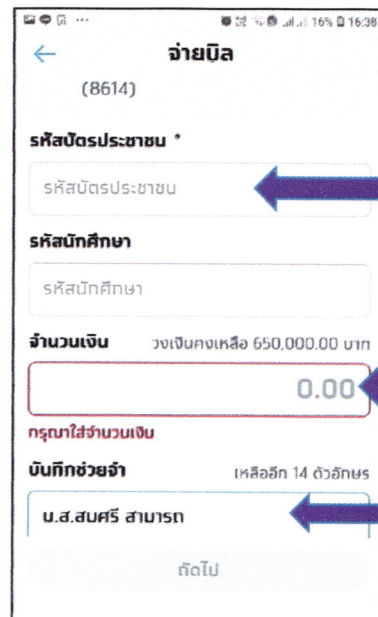
2. ให้ใส่เลขรหัสประจำหน่วยงาน คือ 8614 ในช่องค้นหา



3. เมื่อกรอกเลขรหัสประจำหน่วยงาน 8614 ให้กดเลือกชื่อ วิทยาลัยอาชีวศึกษาสงขลา



4. ให้กรอกหมายเลขบัตรประชาชนนักเรียนนักศึกษา และรหัสนักเรียนนักศึกษา - กรอกจำนวนเงินที่ต้องชำระ ช่องบันทึกช่วยจำ พิมพ์ชื่อ-สกุล นักเรียนนักศึกษาเก็บหลักฐานการชำระเงิน



## วิธีการชำระเงินผ่านตู้ ATM

1. เลือกเมนู โอนเงิน
2. ใส่เลขบัญชีธนาคาร เลขที่บัญชี ๙๐๑-๖-๐๖๕๙๔- ๖ ประเภทกระแสรายวัน ชื่อ  
บัญชีวิทยาลัยอาชีวศึกษาสงขลา
3. ใส่จำนวนเงิน ค่าใช้จ่ายการลงทะเบียนตามระดับชั้น และสาขาวิชาของตนเอง